



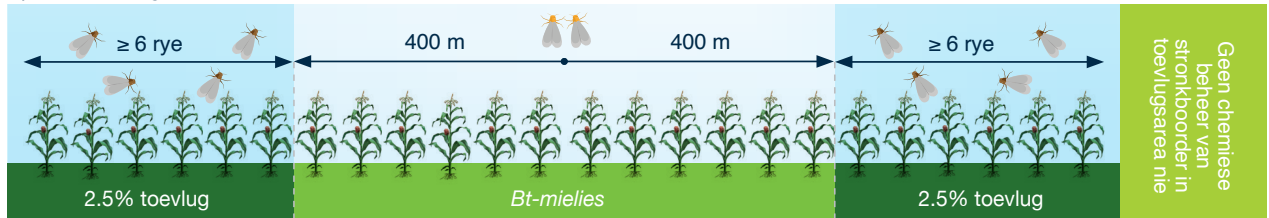
Plant die korrekte toevlugsarea vir mielies



Stap 1 Kies die beste opsie vir jou plaas:

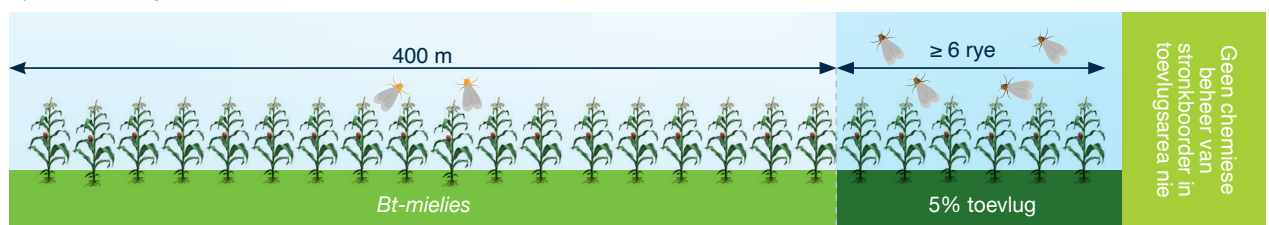
Opsie 1A - landgrootte onder 800 m

Geen chemiese beheer nie



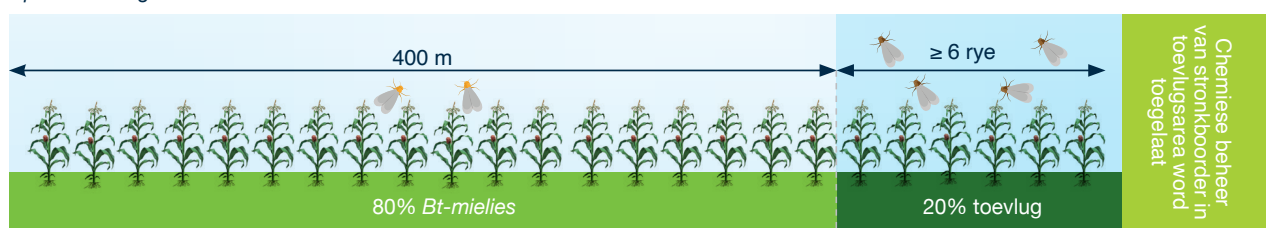
Opsie 1B - landgrootte bo 800 m

Geen chemiese beheer nie



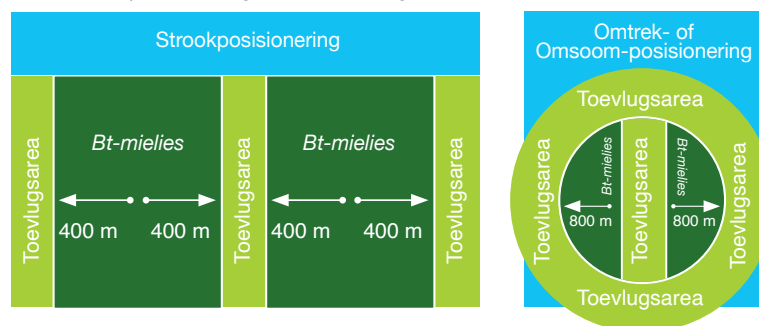
Opsie 2 - landgrootte onder 800 m

Chemiese beheer



Sleutel: Weerstandige volwasse insekte Vatbare volwasse insekte

Alternatiewe posisionering scenario – landgrootte bo 800 m



Stap 2 Afhangend van die opsie hierbo, moet jou toevlugsarea op die volgende manier geplant word:

Soortgelyke basters in dieselde groeiseisoen

Elke boer moet sy eie toevlugsarea plant

Minimum van 6-ry-stroke

Plant binne 7 dae

Bedek grense

Moenie saad meng nie

Dieselfde agronomiese toestande

Binne 400 m van *Bt*-plante

Moenie *Bt*-rye kruis nie

Stap 3 Ondersoek *Bt*-aanplantings gereeld. Indien daar meer as 10% stronkboorderskade is, kontak jou saadverteenwoordiger onmiddellik.